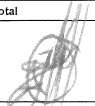




Cuenta Pública 2021  
DESARROLLO INTEGRAL DE LA FAMILIA DEL MUNICIPIO DE TULUM, QUINTANA ROO  
Estado Analítico de Ingresos  
Del 1 de Enero al 31 de Diciembre de 2021

Rubro de Ingresos	Ingreso					Diferencia (6= 5 - 1)
	Estimado (1)	Ampliaciones y Reducciones (2)	Modificado (3= 1 + 2)	Devengado (4)	Recaudado (5)	
Impuestos	0.00	0.00	0.00	0.00	0.00	0.00
Cuotas y Aportaciones de Seguridad Social	0.00	0.00	0.00	0.00	0.00	0.00
Contribuciones de Mejoras	0.00	0.00	0.00	0.00	0.00	0.00
Derechos	0.00	0.00	0.00	0.00	0.00	0.00
Productos	0.00	0.00	0.00	0.00	0.00	0.00
Aprovechamientos	0.00	0.00	0.00	0.00	0.00	0.00
Ingresos por Venta de Bienes, Prestación de Servicios y Otros Ingresos	1,681,060.00	7,326.00	1,688,386.00	746,628.29	746,628.29	-934,431.71
Participaciones, Aportaciones, Convenios, Incentivos Derivados de la Colaboración Fiscal y Fondos Distintos de Aportaciones	0.00	0.00	0.00	0.00	0.00	0.00
Transferencias, Asignaciones, Subsidios y Subvenciones, y Pensiones y Jubilaciones	8,218,940.00	-4,000,001.00	4,218,939.00	3,999,999.00	1,999,998.00	-6,218,942.00
Ingresos Derivados de Financiamientos	0.00	0.00	0.00	0.00	0.00	0.00
<b>Total</b>	<b>9,900,000.00</b>	<b>-3,992,675.00</b>	<b>5,907,325.00</b>	<b>4,746,627.29</b>	<b>2,746,626.29</b>	<b>-7,153,373.71</b>
<b>Ingresos excedentes<sup>1</sup></b>						<b>-7,153,373.71</b>

Estado Analítico de Ingresos Por Fuente de Financiamiento	Ingreso					Diferencia (6= 5 - 1)
	Estimado (1)	Ampliaciones y Reducciones (2)	Modificado (3= 1 + 2)	Devengado (4)	Recaudado (5)	
<b>Ingresos del Poder Ejecutivo Federal o Estatal y de los Municipios</b>						
Impuestos	0.00	0.00	0.00	0.00	0.00	0.00
Cuotas y Aportaciones de Seguridad Social	0.00	0.00	0.00	0.00	0.00	0.00
Contribuciones de Mejoras	0.00	0.00	0.00	0.00	0.00	0.00
Derechos	0.00	0.00	0.00	0.00	0.00	0.00
Productos	0.00	0.00	0.00	0.00	0.00	0.00
Aprovechamientos	0.00	0.00	0.00	0.00	0.00	0.00
Participaciones, Aportaciones, Convenios, Incentivos Derivados de la Colaboración Fiscal y Fondos Distintos de Aportaciones	0.00	0.00	0.00	0.00	0.00	0.00
Transferencias, Asignaciones, Subsidios y Subvenciones, y Pensiones y Jubilaciones	0.00	0.00	0.00	0.00	0.00	0.00
			0.00			0.00
<b>Ingresos de los Entes Públicos de los Poderes Legislativo y Judicial, de los Órganos Autónomos y del Sector Paraestatal o Paramunicipal, así como de las Empresas Productivas del Estado</b>						
Cuotas y Aportaciones de Seguridad Social	0.00	0.00	0.00	0.00	0.00	0.00
Productos	0.00	0.00	0.00	0.00	0.00	0.00
Ingresos por Venta de Bienes, Prestación de Servicios y Otros Ingresos	1,681,060.00	7,326.00	1,688,386.00	746,628.29	746,628.29	-934,431.71
Transferencias, Asignaciones, Subsidios y Subvenciones, y Pensiones y Jubilaciones	8,218,940.00	-4,000,001.00	4,218,939.00	3,999,999.00	1,999,998.00	-6,218,942.00
<b>Ingresos derivados de financiamiento</b>						
Ingresos Derivados de Financiamientos	0.00	0.00	0.00	0.00	0.00	0.00
<b>Total</b>	<b>9,900,000.00</b>	<b>-3,992,675.00</b>	<b>5,907,325.00</b>	<b>4,746,627.29</b>	<b>2,746,626.29</b>	<b>-7,153,373.71</b>
<b>Ingresos excedentes</b>						<b>-7,153,373.71</b>

  
JESSICA RAMÍREZ DE LA ROSA  
DIRECTORA GENERAL DEL SISTEMA DIF TULUM

  
JOSE GUADALUPE PEREIRA NAVARRO  
JEFE DE DEPARTAMENTO CONTABILIDAD

  
EDITH ASUNCIÓN GÓNGORA CHAN  
COORDINADORA ADMINISTRATIVA